


Если Вам нужно сконvertировать MS Word документ (форматы файлов DOC и DOCX) в PDF, а MS Office или один из PDF принтеров не установлен или Вам нужно сконvertировать сразу несколько документов, то можно воспользоваться бесплатным онлайн конвертером файлов <http://convertonlinefree.com>.

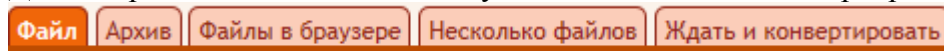
Давайте рассмотрим подробнее как этот онлайн конвертер сможет нам помочь при конвертировании файлов и насколько им сложно пользоваться.

Для начала открываем Ваш любимый интернет браузер и набираем адрес конвертера.

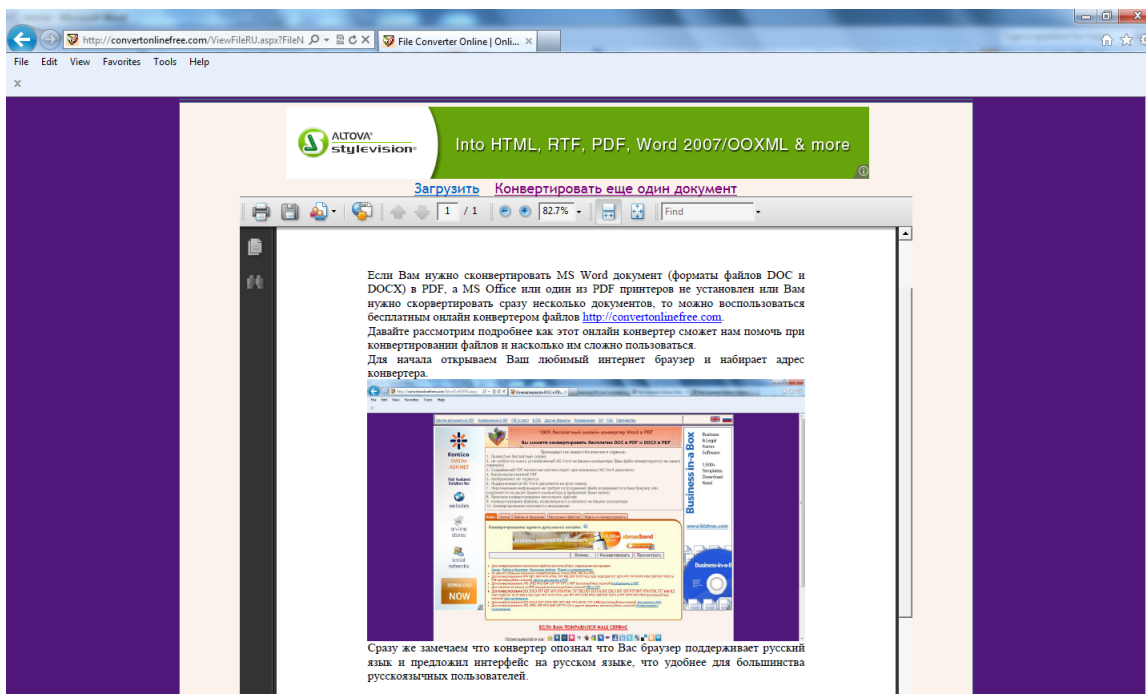


Сразу же замечаем что конвертер опознал что Вас браузер поддерживает русский язык и предложил интерфейс на русском языке, что удобнее для большинства русскоязычных пользователей.

Далее обращаем внимание на доступные возможности конвертирования.

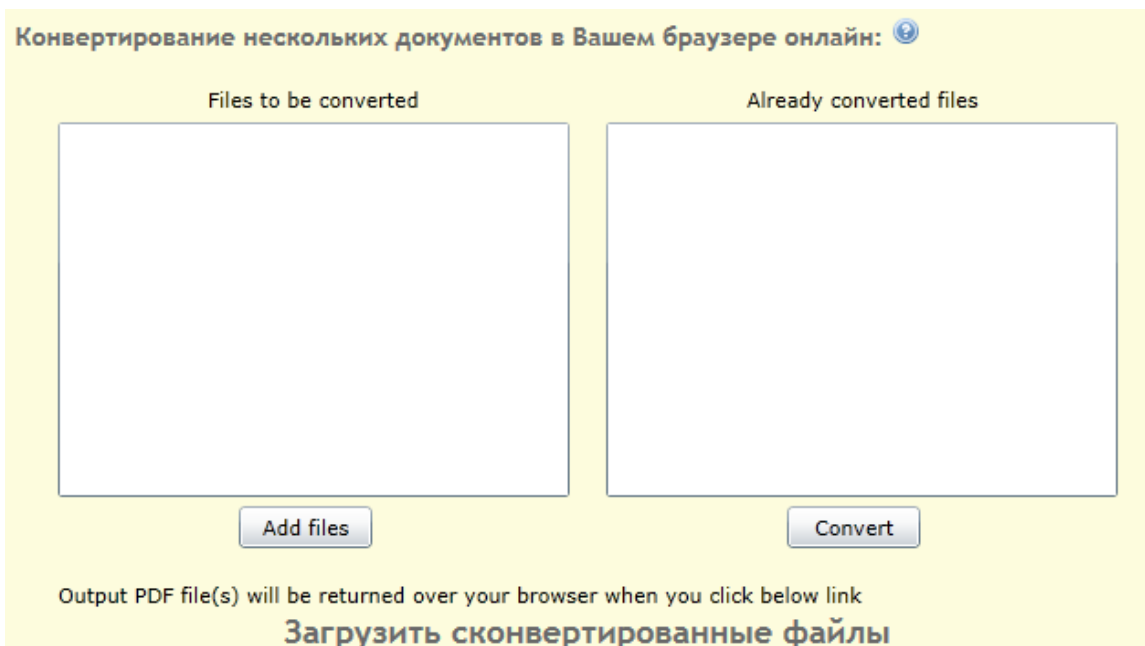


1. Закладка **Файл** предназначена для конвертирования одиночных файлов. Чтобы сконvertировать файл нужно нажать кнопку **Обзор...** и выбрать файл для конвертирования. Когда файл выбран нажимаем кнопку **Конвертировать** и после незначительного ожидания файл возвращается в браузер, после чего его можно сразу открыть для просмотра или сохранить на жестком диске. Данный конвертер так же позволяет просмотреть полученный файл в браузере и загрузить его если качество Вам понравилось. Для этого вместо кнопки **Конвертировать** необходимо нажать кнопку **Просмотреть**.



Для загрузки файла нужно нажать на ссылку **Загрузить**. Для конвертирования следующего документа, нужно нажать на ссылку **Конвертировать еще один документ**.

2. Закладка **Архив** предназначена для конвертирования до 20 файлов в Zip архиве. Обратите внимание, что только первые 20 MS Word файлов будут сконвертированы. Если Вам требуется сконвертировать более 20 файлов, отправьте несколько архивов. Конвертирование архива позволяет не только сэкономить количество выборов файлов и нажатий кнопки **Конвертировать**, но и время требуемое на отправку и получение файлов.
3. Закладка **Файлы в браузере** тоже один из вариантов конвертирования нескольких файлов одновременно. Ей имеет смысл пользоваться если нет возможности или желания создавать архив самостоятельно. К сожалению эта вкладка требует установки Silverlight что будет предложено пользователю если требуется. Установка начинается с согласия пользователя и производится с сайта Microsoft. После установки потребуется перезагрузка браузера. Если Silverlight установлен но перейдя на вкладку Вы увидите программу.



Программы очень проста в обращении, даже на английском языке.

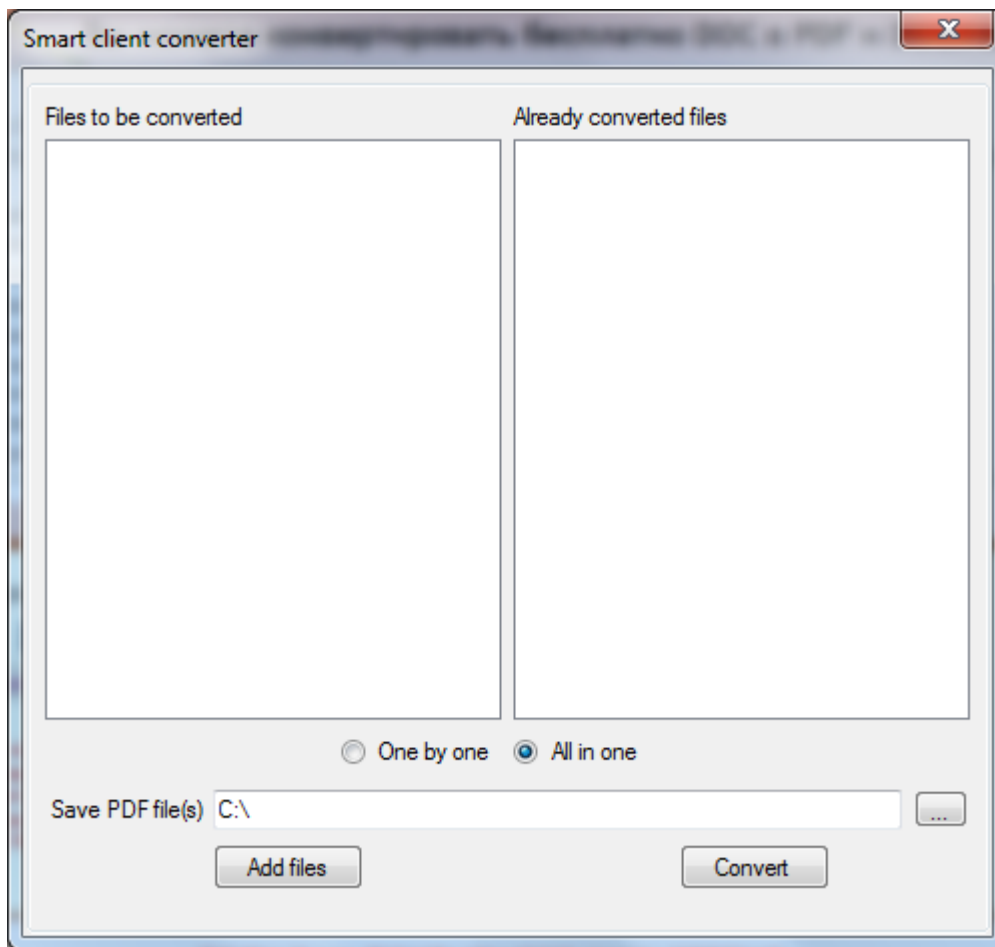
Для начала нажимаем кнопку **Add files** (Добавить файлы). Выбираем до 20 файлов, только первые 20 файлов будут обработаны. Файлы появятся в списке слева **Files to be converter** (Файлы для конвертирования). Нажимаем кнопку **Convert** (Конвертировать) и ждем пока программа заархивирует файлы и отправит их на конвертацию. Когда файлы будут сконвертированы они переместятся в правый список **Already converted files** (Уже сконвертированные файлы) и ссылка **Загрузить сконвертированные файлы** станет активной. Нажав на ссылку Вы получите Zip архив с Вашими PDF файлами.

4. Закладка **Несколько файлов** похожа на предыдущую и позволяет так же конвертировать несколько файлов.

[Конвертер нескольких файлов \(для Windows\) \(Требуется .NET Framework 3.5 SP1\)](#)

На данной закладке мы видим только две ссылки. Первая ссылка и есть программы, которую нужно запустить из браузера

В отличии от предыдущей закладки файлы забираются с Вашего компьютера и сохраняются обратно. К сожалению для этой программы требуется установка .NET Framework 3.5 SP1 с сайта компании Microsoft если он еще не установлен. После клика на ссылке **Конвертер нескольких файлов (для Windows)** Вам будет предложено запустить приложение. Приложение не устанавливается и полностью автономно.



Как мы видим окно программы похоже на предыдущее, поэтому мы опишем только отличия.

Поддерживается два режима отсылки файлов **One by one** (по одному) для удобства наблюдения за процессом конвертации и **All in one** (все сразу) в данном случае все файлы будут отправлены одновременно.

Так же требуется выбрать место на жестком диске **Save PDF file(s)** (Сохранить PDF файлы) куда будут сохраняться уже сконвертированные файлы (программы проверит если разрешена запись и предупредит о невозможности записи). Далее выбираем до 20 файлов нажав на кнопку **Add files** (Добавить файлы) и кнопку **Convert** (Конвертировать) и ждем появления файлов в выходном каталоге.

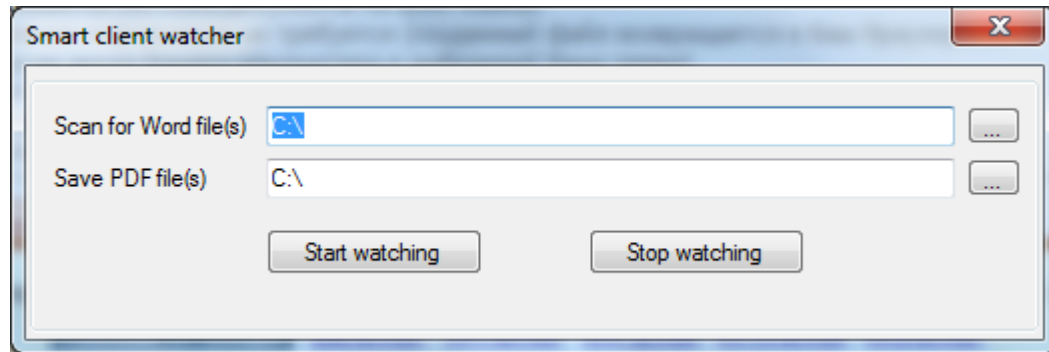
5. Закладка **Ждать и конвертировать** позволяет так же конвертировать несколько файлов и предлагает весьма интересный функционал. Приложение ожидает появления MS Word файлов в одном из каталогов и автоматически конвертирует все появляющиеся DOC и DOCX файлы в PDF, которые сохраняются на Вашем компьютере.

Закладка выглядит так же просто как и в предыдущем случае.

[Ждать и конвертировать \(для Windows\) \(Требуется .NET Framework 3.5 SP1\)](#)

На данной закладке мы видим только две ссылки. Первая ссылка и есть программы, которую нужно загрузить из браузера

К сожалению для этой программы требуется установка .NET Framework 3.5 SP1 с сайта компании Microsoft если он еще не установлен. После клика на ссылке **Ждать и конвертировать (для Windows)** Вам будет предложено запустить приложение. Приложение не устанавливается и полностью автономно.



6. Для начала необходимо выбрать каталог где будут появляться MS Word файлы **Scan for Word file(s)** (Проверять на наличие Word файлов) и каталог где будут сохранены PDF файлы **Save PDF file(s)** (Сохранить PDF файлы) . Программы проверит если разрешена запись и предупредит о невозможности записи. Далее нажимает кнопку **Start watching** (Начать ожидание). Теперь копируем MS Word файлы в каталог **Scan for Word file(s)** (Проверять на наличие Word файлов). Программа сама увидит появившиеся файлы и отправит их на конвертацию сохранив полученные PDF файлы в выбранном каталоге **Save PDF file(s)** (Сохранить PDF файлы). После конвертирования 20 файлов программа сама остановит ожидание файлов. Ожидание можно остановить просто нажав на кнопку **Stop watching** (Остановить ожидание) (**Save PDF file(s)**).

Как мы видим данный конвертер предлагает несколько способов конвертирования MS Word (DOC DOCX) файлов в PDF, которые удовлетворят самого изысканного пользователя.

Счастливого конвертирования с <http://convertonlinefree.com>